

Jak povolit Cookies?

Internet Explorer 7.0

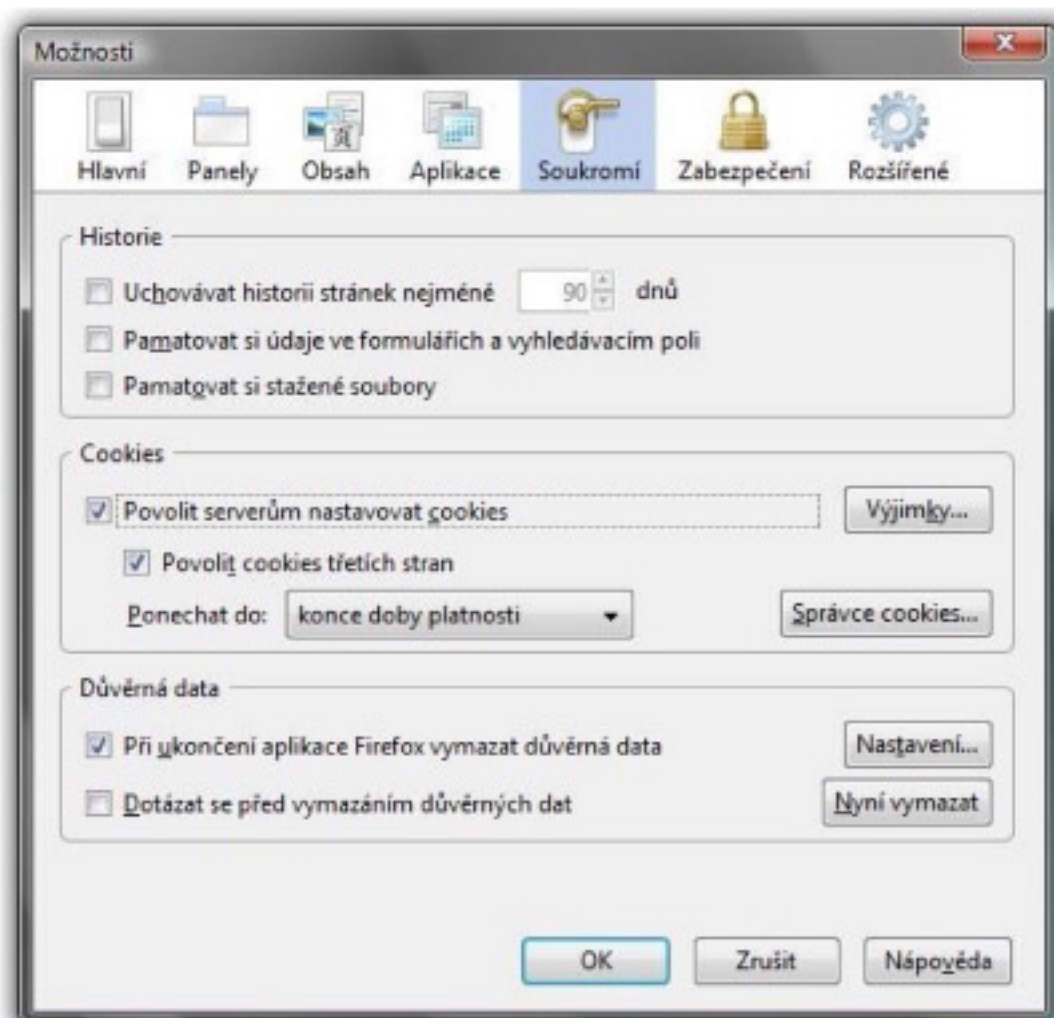
V menu Nástroje (Tools) vyberte poslední volbu Možnosti Internetu (Internet Options). Otevře se okno s nastavením možností Internetu. Zde vyberte záložku Osobní údaje (Personal Settings či Personality). Zvolte střední nastavení:



Klikněte na tlačítko OK.

Firefox 3

V menu Nástroje (Tools) vyberte poslední volbu Možnosti... (Options...). Otevře se okno s nastavením možností Firefoxu. Zde vyberte položku Soukromí. Zobrazí se následující nastavení:



Zaškrtněte zaškrtnítko "Povolit serverům nastavit cookies" a klikněte na tlačítko OK.

Internet Explorer 6.0

V menu Nástroje (Tools) vyberte poslední volbu Možnosti Internetu (Internet Options). Otevře se okno s nastavením možností Internetu. Zde vyberte záložku Osobní údaje (Personal Settings či Personality), takže otevřené okno vypadá takto:



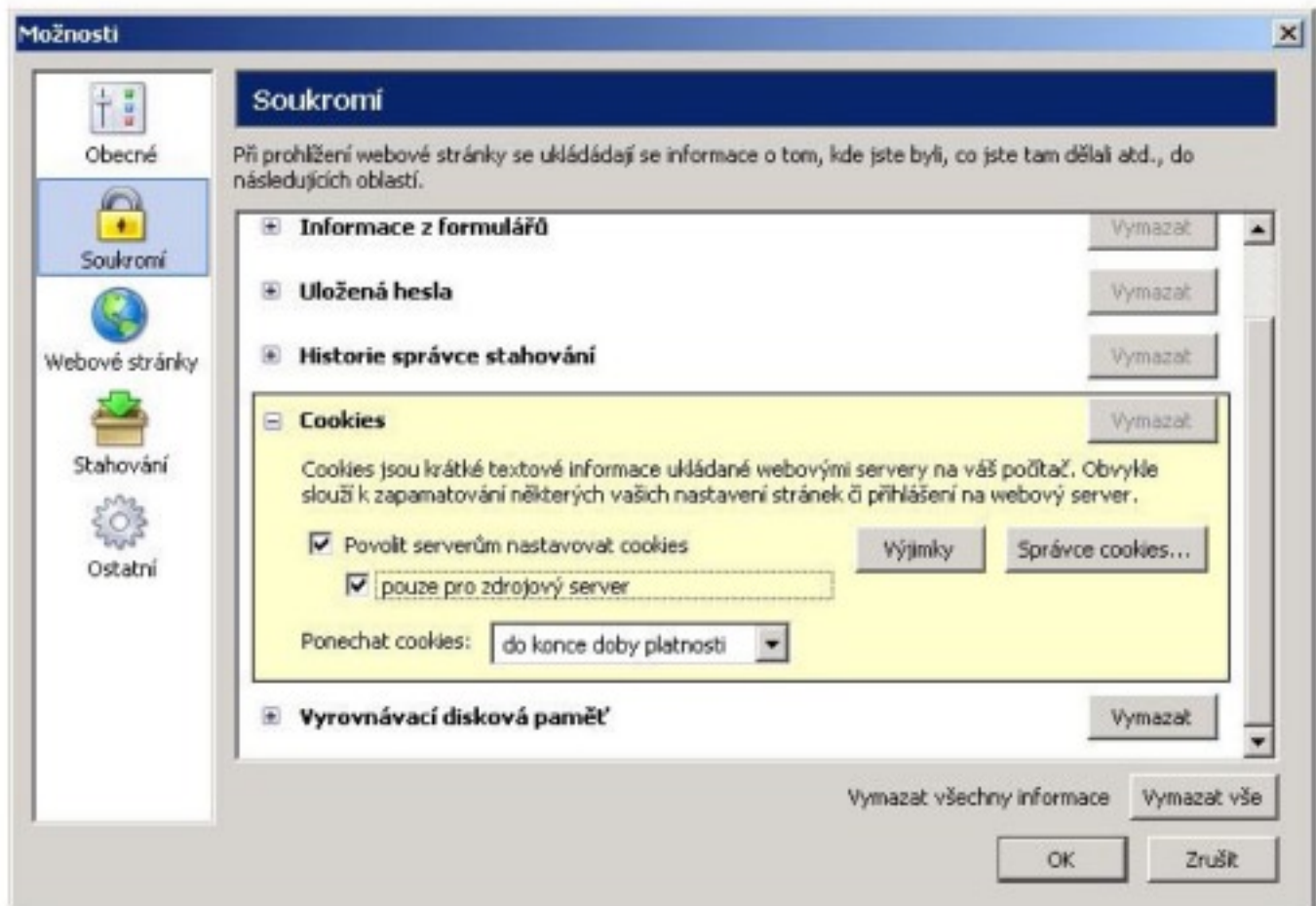
Zde klikněte na tlačítko Upřesnit... , otevře se nové okno. Zaškrtněte volbu Přepsat automatickou správu souborů cookie a zkontrolujte, že v obou sloupečcích je vybrána volba Přijmout (Enabled). Výsledné okno tedy bude vypadat takto:



Obě okna zavřete klikem na tlačítka OK.

Firefox

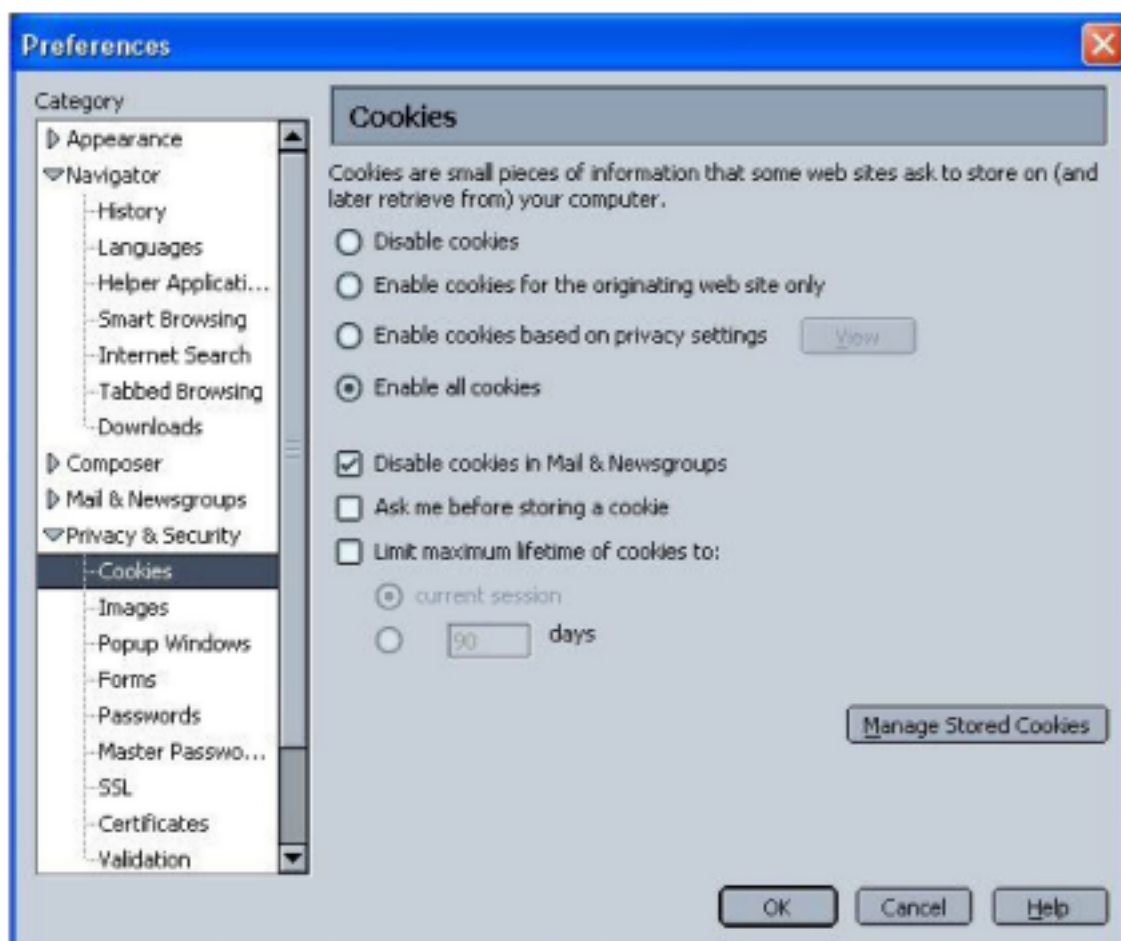
V menu Nástroje (Tools) vyberte poslední volbu Možnosti... (Options...). Otevře se okno s nastavením možností Firefoxu. Zde vyberte položku Soukromí. Zobrazí se následující nastavení:



Zaškrtněte obě zaškrtnítka v položce Cookies a klikněte na tlačítko OK.

Mozilla

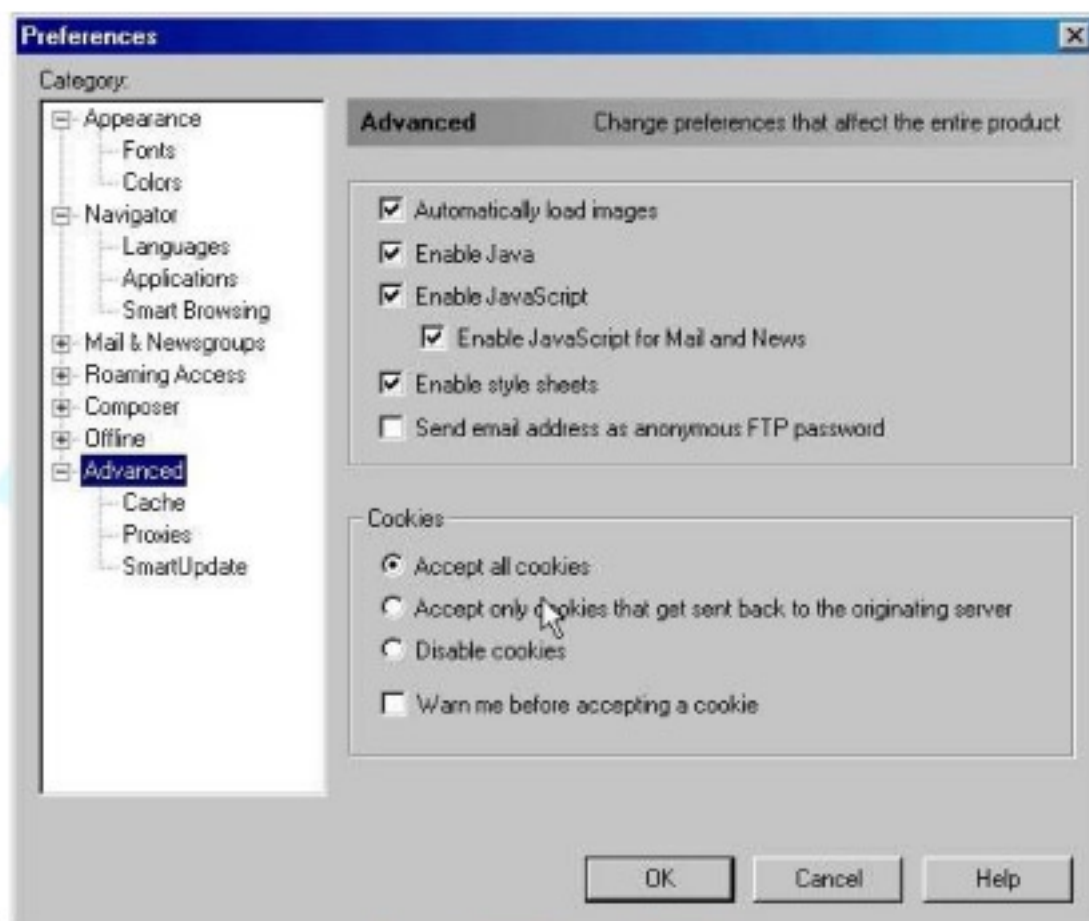
V menu Edit vyberte poslední volbu Nastavení (Preferences). Otevře se okno s nastavením možnosti Internetu. V levém okně Kategorie (Categories) rozbalte klikem na + skupinu Soukromí a zabezpečení (Privacy & Security). Z rozbalených témat vyberte Soubory cookies (Cookies). Takže okno vypadá následovně:



Mezi prvními čtyřmi volbami vyberte poslední volbu Povolit všechna cookies (Enable all cookies). Okno zavřete klikem na tlačítko OK.

Netscape

V menu Edite vyberte poslední volbu Nastavení (Preferences). Otevře se okno s nastavením možností Internetu. V levém okně Kategorie (Categories) vyberte skupinu Pokročilé (Advanced). Takže okno vypadá následovně:



V sekci Cookies navolte první volbu Přijmout všechna cookies (Accept all cookies). Okno zavřete klikem na tlačítko OK.